


Art Atelier
Color Pencils

Make Art Together


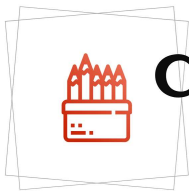
Art Supplies & Gift Shop



Mixed Media Kunstwerk maken



Jolanda Janzen-Dekker
F.B Deurvorststraat 43A, 7071BG Uft
0618515937 info@colorpencils.nl
www.colorpencils.nl



Een abstract portret maken met mixed media is een leuke en creatieve manier om jezelf uit te drukken. Je kunt verschillende materialen gebruiken, zoals verf, papier, stof, foto's, klei en meer. Het belangrijkste is dat je je fantasie de vrije loop laat en plezier hebt. Je kunt ook samen met een vriend of vriendin een abstract portret maken, om elkaar te inspireren en gezellig te kletsen. Hier zijn een paar stappen om je op weg te helpen:

- Kies een ondergrond voor je portret, zoals een canvas, een houten plank of een stuk karton.
- Kies een foto of een schets van een gezicht dat je wilt gebruiken als basis voor je portret. Je kunt een foto van jezelf, een beroemdheid, een dier of een fictief personage nemen. Knip het gezicht uit en plak het op je ondergrond.
- Kies de materialen die je wilt gebruiken om je portret te versieren. Je kunt bijvoorbeeld verf, stiften, potloden, glitter, lijm, schaar, tijdschriften, kranten, stof, knopen, kralen, draad, wol, klei en meer gebruiken.
- Begin met het toevoegen van kleur en textuur aan je portret. Je kunt bijvoorbeeld verf spatten, strepen of stippen maken, papier scheuren of knippen en opplakken, stof knippen of naaien, klei boetsen of plakken, kralen rijgen of lijmen en meer. Wees niet bang om te experimenteren en verschillende lagen en effecten te creëren.
- Voeg details toe aan je portret, zoals ogen, neus, mond, haar, sieraden, accessoires en meer. Je kunt deze details zelf maken met de materialen die je hebt gekozen, of je kunt ze uitknippen uit tijdschriften, kranten of andere bronnen. Je kunt ook woorden of zinnen toevoegen die iets over je portret zeggen.- Bewonder je abstracte portret en laat het zien aan je vriend of vriendin. Bespreek wat je leuk vindt aan elkaars werk en geef elkaar complimenten. Geniet van het resultaat van je creativiteit en gezelligheid.